
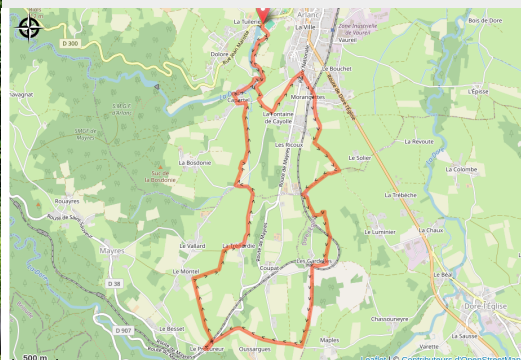


Circuit n°37 Le Procureur

Puy-de-Dôme



chemin (MDT LF)



Infos pratiques

Pratique : VTT

Durée : 2 h

Longueur : 12.4 km

Dénivelé positif : 197 m

Difficulté : Niveau vert - Facile

Type : Boucle

Accessibilité : En famille

Itinéraire

Départ : Arlanc

Arrivée : Arlanc

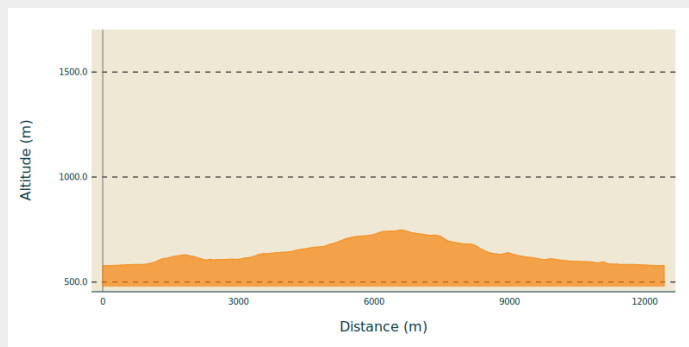
Balisage : Itinéraire VTT

Communes : 1. Arlanc

2. Dore-l'Église

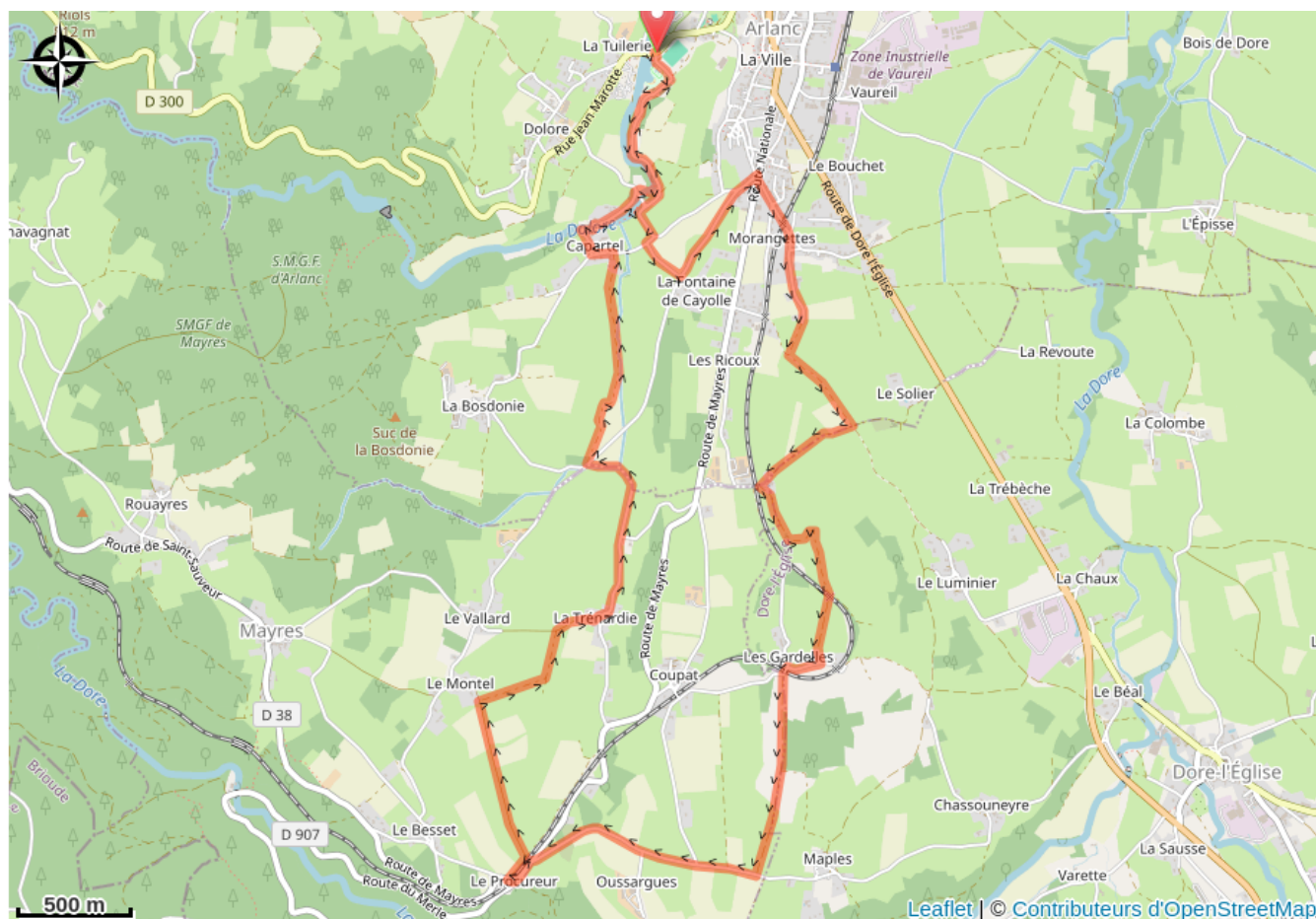
3. Mayres

Profil altimétrique



Altitude min 575 m Altitude max 748 m

Sur votre route...



Toutes les informations pratiques

Accessibilité

En famille

Source



Travel-Plan : DESTINATION GRAND AIR

<https://destinationgrandair.com/>